

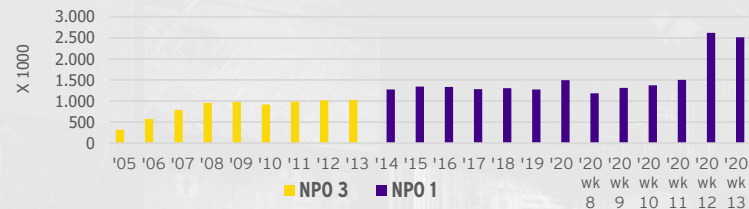
KIJKCIJFER TOP 10

BRON: SKO - OP UITZENDDAG GEKEKEN				25-54 JAAR		6 JAAR E.O.	
#	DAG & DATUM	PROGRAMMA	ZENDER	KDH %	# KDH ABS	KDH %	# KDH ABS
1	Ma 23-3	JOURNAAL EXTRA	NPO1	33,8	2.283.000	37,0	5.920.000
2	Ma 23-3	WERELD DRAAIT DOOR	NPO1	24,6	1.658.000	28,5	4.561.000
3	Ma 23-3	JOURNAAL 20 UUR	NPO1	20,6	1.392.000	25,0	3.996.000
4	Zo 29-3	BOER ZOEKT VROUW	NPO1	19,3	1.300.000	21,8	3.483.000
5	Ma 23-3	SPORTJOURNAAL	NPO1	14,6	988.000	18,1	2.888.000
6	Ma 23-3	EENVANDAAG	NPO1	12,2	822.000	16,9	2.709.000
7	Do 26 - 3	HALF ACHT NIEUWS	RTL 4	11,0	741.000	9,6	1.532.000
8	Zo 29-3	ZONDAG MET LUBACH	NPO3	10,7	722.000	10,5	1.681.000
9	Ma 23-3	NIEUWS EXTRA	RTL 4	10,7	720.000	9,2	1.467.000
10	Vr 27-3	VOICE KIDS	RTL 4	10,6	717.000	10,7	1.704.000

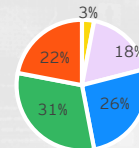
WHAT'S UP / NEW

- Het best bekeken programma van afgelopen week was uiteraard de toespraak van Rutte over de Corona-crisis.
- Het is duidelijk, en al vaker in de media besproken, dat de nieuwsuitzendingen het goed doen. Vooral NPO 1 is voor veel mensen de zender waar de informatie over Corona vandaan gehaald wordt.
- SBS 6 valt geheel buiten de Top 10. Het best bekeken SBS 6 programma van afgelopen week was Chateau Meiland met 469.000 kijkers (25-54 jaar)
- De allerlaatste uitzending van DWDD afgelopen vrijdag, na 15 jaar op TV te zijn geweest, heeft de Top 10 niet gehaald. Wel staat de DWDD van de maandag op nr. 2, dit heeft uiteraard veelal te maken met het doorkijkeffect vanuit de toespraak van Rutte. Dit was gelijk ook de best bekeken DWDD ooit. De zes best bekeken DWDD's van de afgelopen 15 jaar komen allemaal uit de laatste twee weken. Ook heeft de Corona effect op de leeftijdsprofiel van de DWDD-kijker. Het profiel werd een stuk jonger de laatste weken. Zie rechts voor wat meer cijfers hierover.

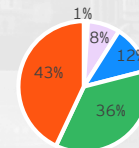
DWDD KDH PER JAAR / LEEFTIJDSPROFIEL



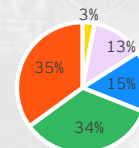
NPO 3 (2005-2013)



NPO 1 (2014-2020)



NPO 1 (2020/ wk12/wk13)



13-19 20-34 35-49 50-64 65-79

MARKTAANDELEN (18.00 - 24.00 uur)



	NPO	RTL	Talpa
WK 13 '20	34,6% ↑	42,0% ↓	19,5% ↓
2020-YTD	32,0%	44,8%	20,2%